


# モーターラ&コンベヤ用コイルブラシ

(MR)

1




モーターラにコイルブラシ取付例



■モーターラ用(ブラシのみ)

糸径 0.30mm(NY)  
ベルトクリーナーブラシ




コイルブラシ写真 MR-54

0.30 両金具付ナイロン植コイルブラシ (mm)

機工メイト品番	ブラシ外径	ローラ巾	ブラシ巾	ローラ径	ピッチ巾	ナイロン糸径	最高回転数 (rpm)	重量 (g)	最低受注	価格(円)
*MR-51		200	180					235		67,500
*MR-52		250	230					280		73,750
*MR-53	120	300	280	57	15	0.3 (白色)	200	325	1	80,000
*MR-54		400	380					420		92,500
*MR-55		500	480					510		105,000

0.30 両金具付ナイロン植コイルブラシ (mm)

機工メイト品番	ブラシ外径	ローラ巾	ブラシ巾	ローラ径	ピッチ巾	ナイロン糸径	最高回転数 (rpm)	重量 (g)	最低受注	価格(円)
*MR-56		600	580					620		117,500
*MR-57		700	680					715		130,000
*MR-58	120	800	780	57	15	0.3 (白色)	200	805	1	142,500
*MR-59		900	880					895		155,000
*MR-60		1000	980					990		167,500



●取付方はローラにコイルブラシを差し込み、片方にセット止めをして長さに合わせてブラシの回転方向に巻絞めて最後にセット止めて下さい。  
●ブラシ材料、糸径及び外径は変更製作可能ですので御指定下さい。